

FIRING SYSTEMS **MONETTI**

SEQUENCER Stand Alone FSQ 200


Pyroleda®

O Sequenciador FSQ 200 permitirá que você crie figuras cintilando para incorporar nos seus espectáculos de fogo de artifício

- 25 linhas no total
- Tensão em 24 V
- Intervalos de disparo 0.03 a 999 segundos
- Check-up da conexão em todas as linhas
- 6 modos de programação
- Simulação visual e de som de todas as sequências
- Compatível com qualquer sistema de disparo
- Conexão "LINE IN" com sistema de disparo por fio
- Conexão "LINE OUT" para outros Sequenciadores em paralelo
- Conexão "LINE OUT 25" para outros Sequenciadores em cascata
- Dot Matrix Display
- Bateria interna recarregável
- Indicador de bateria e carga
- Dimensões: 41,5 x 20 x 8 cm
- 2 anos de garantia
- Pode ser programado pelo PC
- Utilização como autônoma ou dependente do sistema de disparo digital FBC 300



Para provocar o Sequenciador FSQ 200 você necessita de um impulso eléctrico no mínimo de 9 volts e máximo de 300 volts. Conectá-lo apenas, como um dispositivo de ignição eléctrico, a uma bateria, ao Pyroleda FRC 200 ou a algum sistema de disparo .



Bateria de 12 V



Pyroleda® FRC 200



Algum tipo de sistema de disparo

O Sequenciador FSQ 200 será colocado perto do local dos disparos, o que evita adicionar fio para os dispositivos de ignição (inflamadores).

Modalidade de programa e sincronismo do Sequenciador FSQ 200 do painel de controle
Exposição da matriz de PONTO, 2 tecla de programação, diodo emissor de luz do status



Modalidades múltiplas



Constante



Acelerar



Desacelerar



Programação individual



ID= remoto (Digital para FBC 300)



Simulação (visual e sonora)



Impulso (passo a passo)

Na adição às modalidades padrão, deve decidir o intervalo entre as linhas disparando de um mínimo de 0.03 segundos. a um máximo de 16 minutos.
Usar o Sequenciador FSQ 200 como uma extensão de seu próprio sistema de disparo.

Programar o Sequenciador usando "Hyperterminal" (ver Pyroleda® FRC 200)

```
Copia di Provus - Blocco note
File Modifica Formato Visualizza ?
begin
- 0:0.5
- 0:1.0
- 0:1.5
- 0:2.0
- 0:2.5
- 0:3.0
- 0:3.5
- 0:4.0
- 0:4.5
- 0:5.0
- 0:5.5
- 0:6.0
- 0:6.5
- 0:7.0
- 0:7.5
- 0:8.0
- 0:8.5
- 0:9.0
- 0:9.5
- 0:10.0
- 0:10.5
- 0:11.0
end|
```




SERIAL PORT 9 PIN



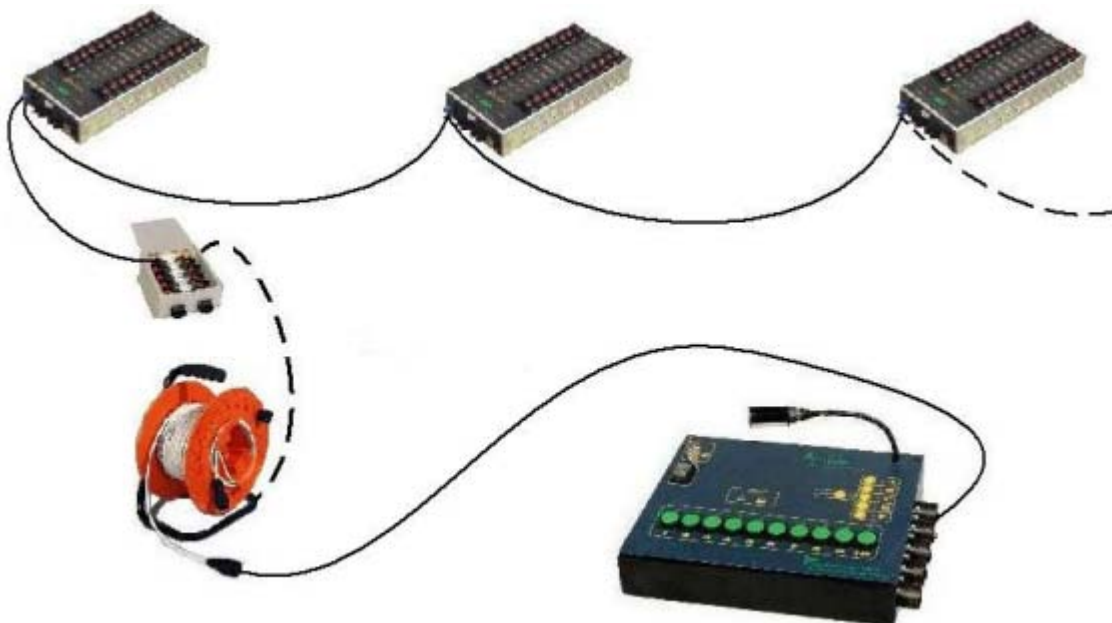
Ou extrair uma sequência de disparos do e fazer o download directamente para o Sequenciador FSQ 200



Flexibilidade máxima do equipamento



Instalação do sequenciador em cascata



Instalação do sequenciador em paralelo